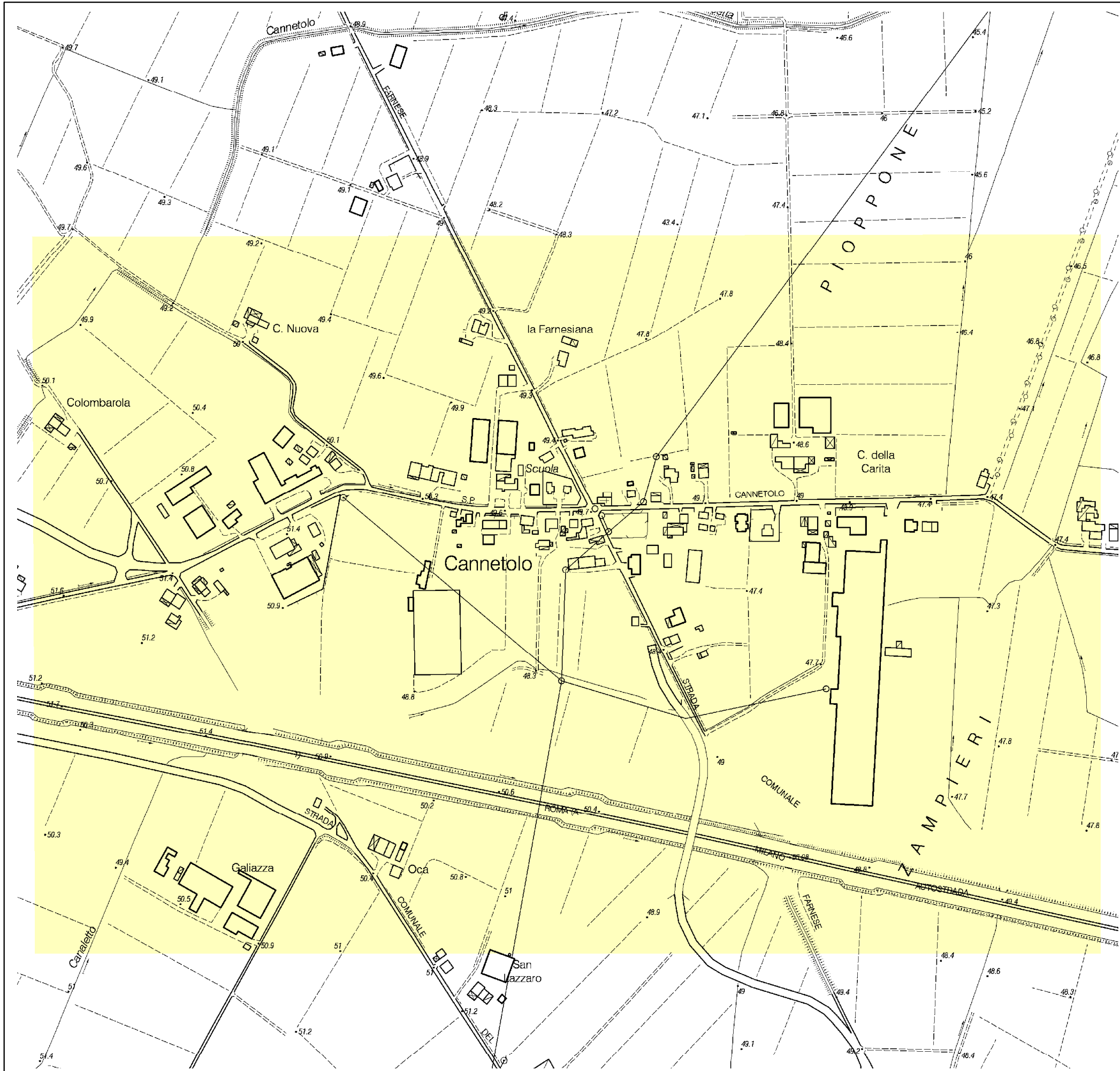



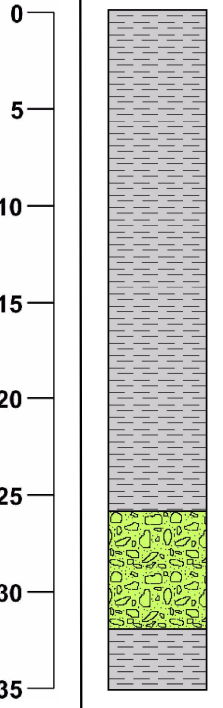
# TAV. 4D CARTA DEI FATTORI DI AMPLIFICAZIONE




## LEGENDA

### ZONE STABILI SUSCETTIBILI DI AMPLIFICAZIONI LOCALI

Fattori di Amplificazione determinati con riferimento alla D.A.L. 112/2007 della Regione Emilia-Romagna

	ZONA	
		
F.A. P.G.A.	1,5	
I.S. (0,1<To<0,5 s)	1,8	
I.S. (0,5<To<1,0 s)	2,3	
stratigrafia tipo		

### litologia



argille e limi



ghiaie sabbiose

