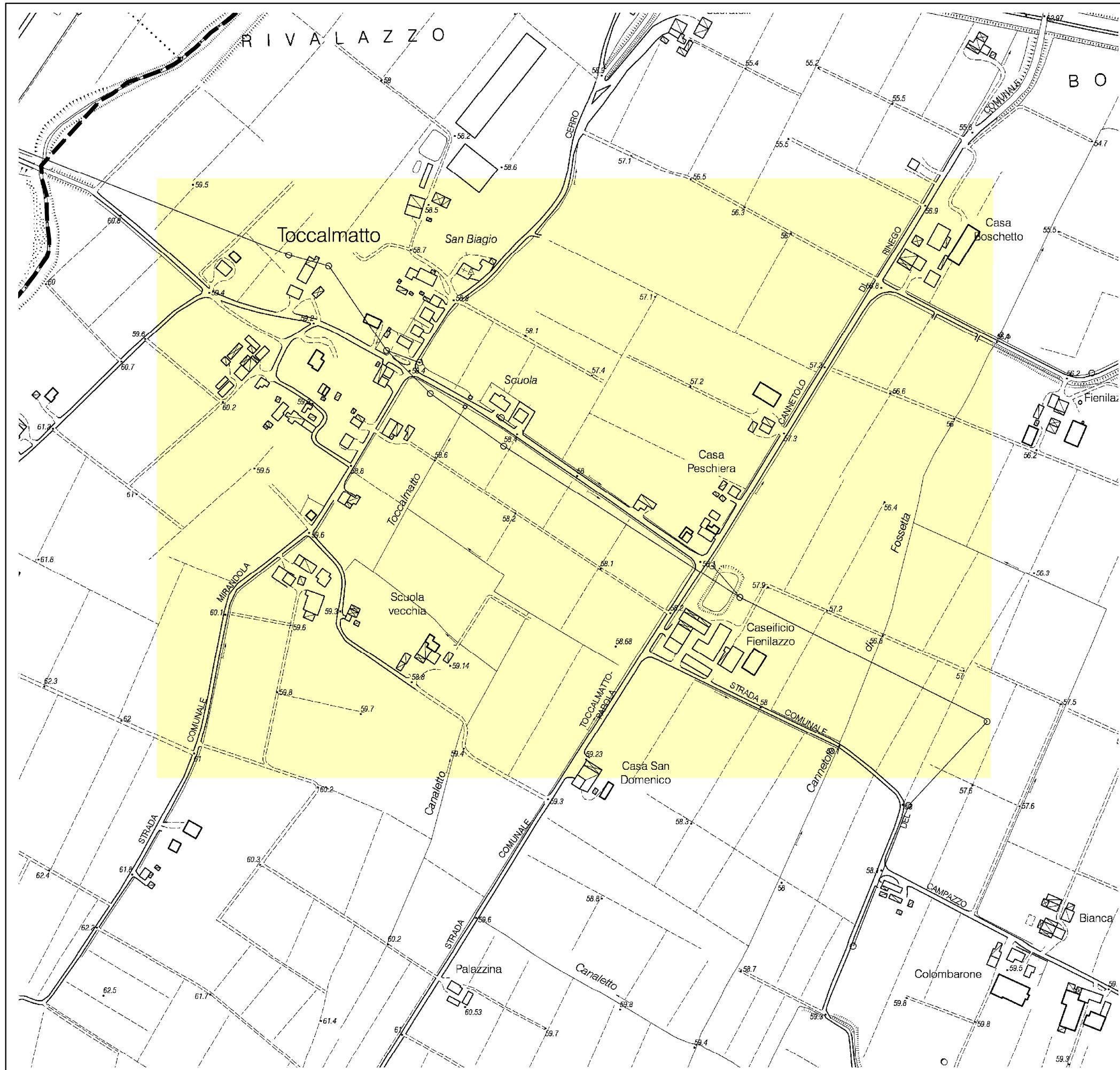


TAV. 6D
CARTA DEI FATTORI DI AMPLIFICAZIONE




LEGENDA

ZONE STABILI SUSCETTIBILI DI AMPLIFICAZIONI LOCALI


Fattori di Amplificazione determinati con riferimento alla D.A.L. 112/2007 della Regione Emilia-Romagna

	ZONA		
F.A. P.G.A.	1,5		
I.S. (0,1<T ₀ <0,5 s)	1,8		
I.S. (0,5<T ₀ <1,0 s)	2,3		
stratigrafia tipo			

litologia



argille e limi



limi e sabbie

