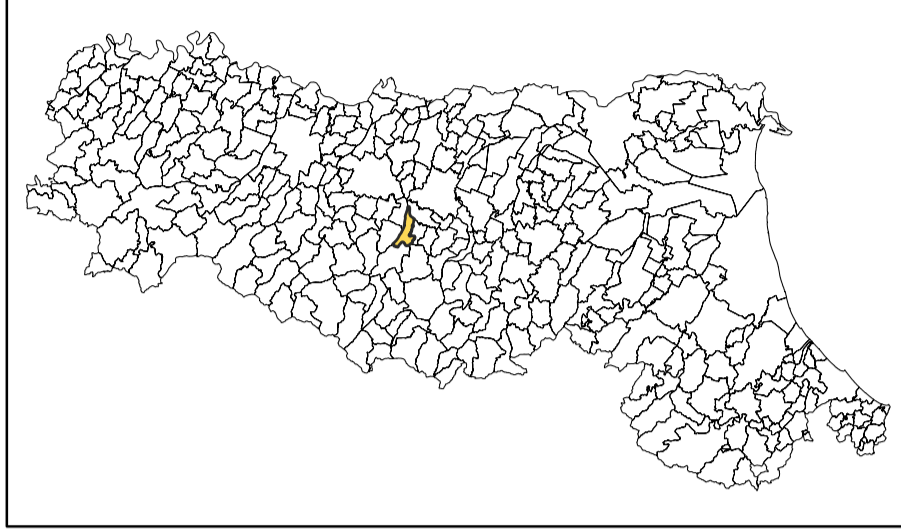


**ANALISI DELLA
CONDIZIONE LIMITE PER L'EMERGENZA
(CLE)**
Sovrapposizione MS - CLE
scala 1:2.000

Regione Emilia-Romagna
Comune di Sassuolo



Regione Emilia - Romagna	Soggetto Realizzatore Comune di Sassuolo	Data Maggio 2016
<i>responsabile del procedimento:</i> Mazzarella Giuseppina gruppo di lavoro: Campani Mariarita Cavicchi Chiara Leoni Paolo		

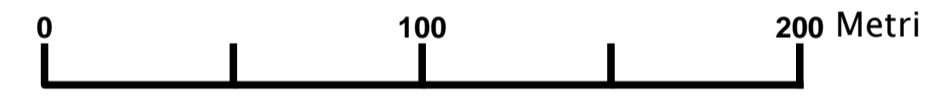
Legenda

Codice Provincia : 036

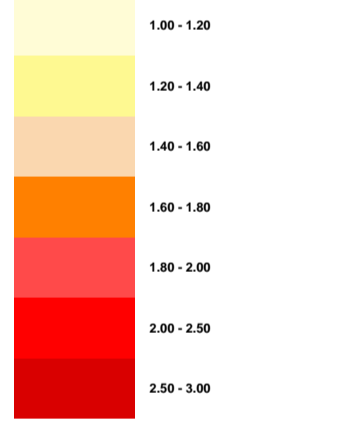
Codice Comune : 040

Sistema di gestione dell'emergenza

- Edificio Strategico
- Area di emergenza (AMMASSAMENTO)
- Area di emergenza (RICOVERO)
- Area di emergenza (ATTESA)
- Infrastruttura di connessione
- Infrastruttura di accessibilità
- Aggregato strutturale interferente
- Unità strutturale interferente
- Unità strutturale non interferente



FATTORE DI AMPLIFICAZIONE - FH 0.5 / 1.0



ZONE SOGGETTE AD APPROFONDIMENTO DI TERZO LIVELLO

- Zone di rischio elevato - non definite
- Zone di rischio elevato - non definite
- Zone di rischio elevato - non definite
- Zone di rischio elevato - non definite
- Zone di rischio elevato - non definite
- Zone di rischio elevato - non definite
- Zone di rischio elevato - non definite

