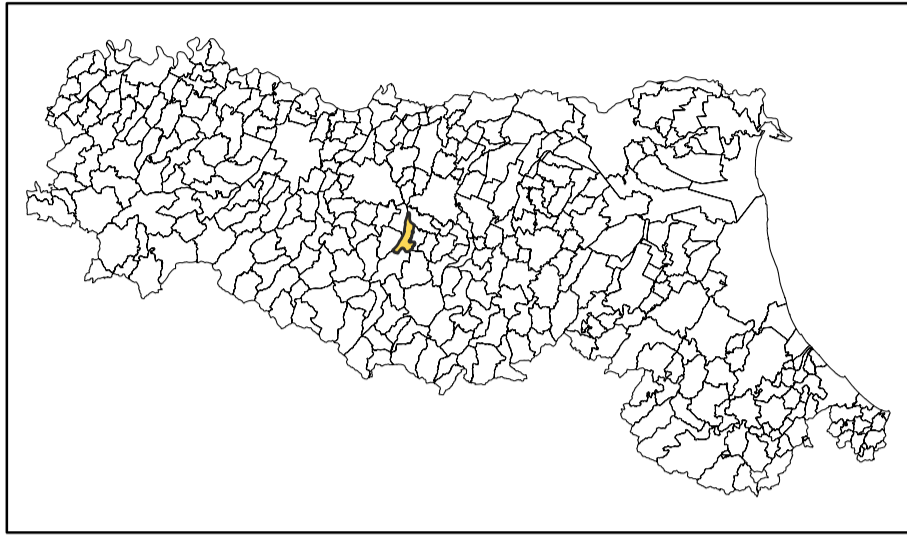


ANALISI DELLA CONDIZIONE LIMITE PER L'EMERGENZA (CLE)
 Sovrapposizione MS - CLE
 scala 1:2.000

Regione Emilia-Romagna
 Comune di Sassuolo

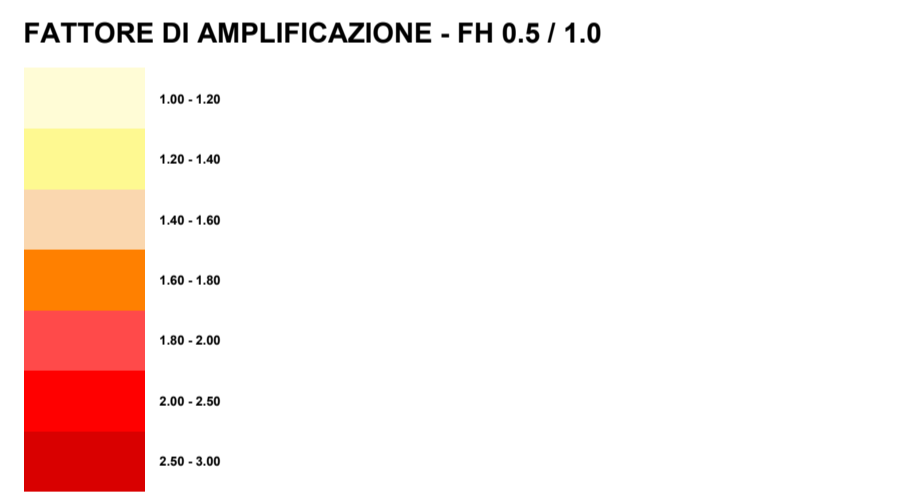
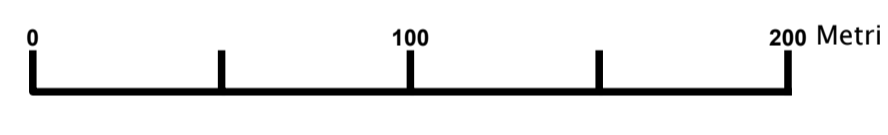


Regione Emilia - Romagna	Soggetto Realizzatore Comune di Sassuolo	Data Maggio 2016
responsabile del procedimento: Mazzarelli Giuseppina gruppo di lavoro: Campani Mariagrazia Caraccioli Chiara Leoni Paolo		

Legenda

Codice Provincia : 036
 Codice Comune : 040
 Sistema di gestione dell'emergenza

- 001 Edificio Strategico
- Area di emergenza (AMMASSAMENTO)
- Area di emergenza (RICOVERO)
- Area di emergenza (ATTESA)
- 001 Infrastruttura di connessione
- 001 Infrastruttura di accessibilità
- 001 Aggregato strutturale interferente
- Unità strutturale interferente
- Unità strutturale non interferente



- ZONE SOGGETTE AD APPROFONDIMENTO DI TERZO LIVELLO**
- Area di emergenza (AMMASSAMENTO) - con edificio
 - Area di emergenza (RICOVERO) - con edificio
 - Area di emergenza (ATTESA) - con edificio
 - Area di emergenza (AMMASSAMENTO) - senza edificio
 - Area di emergenza (RICOVERO) - senza edificio
 - Area di emergenza (ATTESA) - senza edificio
 - Area di emergenza (AMMASSAMENTO) - senza edificio e senza edificio

