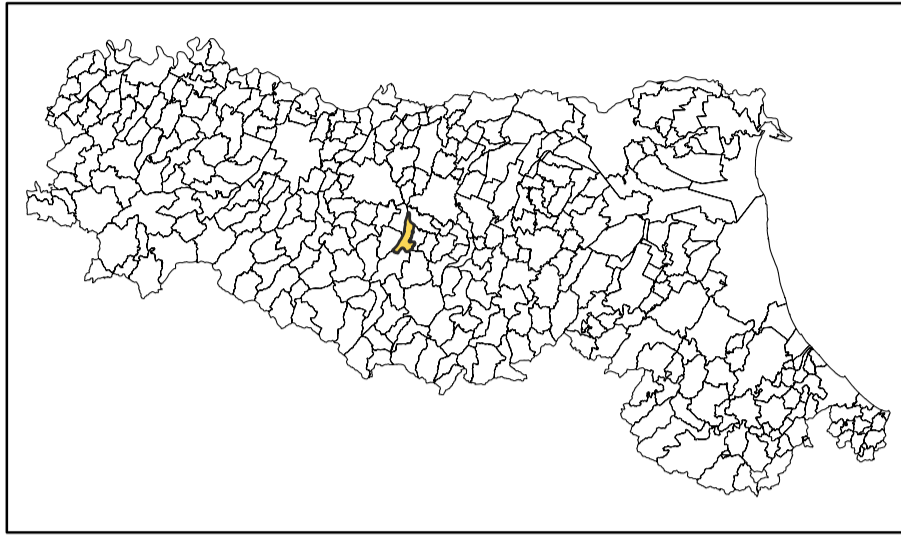




**ANALISI DELLA  
CONDIZIONE LIMITE PER L'EMERGENZA  
(CLE)**  
Sovrapposizione MS - CLE  
scala 1:2.000

Regione Emilia-Romagna  
Comune di Sassuolo



Regione - Romagna	Soggetto Realizzatore Comune di Sassuolo	Data Maggio 2016
responsabile del procedimento: Mazzarella Giuseppina gruppo di lavoro: Campani Mariarita Cavicchi Chiara Leoni Paolo		

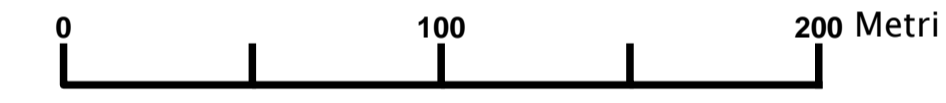
**Legenda**

Codice Provincia : 036

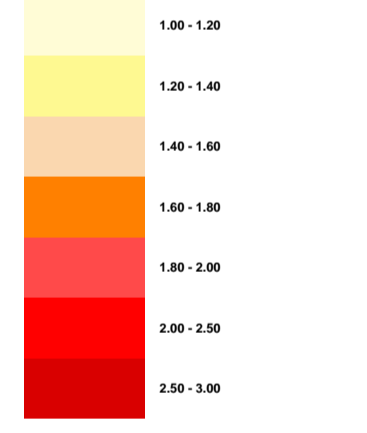
Codice Comune : 040

**Sistema di gestione dell'emergenza**

- Edificio Strategico
- Area di emergenza (AMMASSAMENTO)
- Area di emergenza (RICOVERO)
- Area di emergenza (ATTESA)
- Infrastruttura di connessione
- Infrastruttura di accessibilità
- Aggregato strutturale interferente
- Unità strutturale interferente
- Unità strutturale non interferente



**FATTORE DI AMPLIFICAZIONE - FH 0.5 / 1.0**



**ZONE SOGGETTE AD APPROFONDIMENTO DI TERZO LIVELLO**

- Zone di rischio elevato - con edifici
- Zone di rischio moderato - con edifici
- Zone di rischio moderato - con edifici
- Zone di rischio moderato - con edifici
- Zone di rischio moderato - con edifici
- Area interessata da definizione secondo le norme tecniche
- Zone di rischio elevato - con edifici

