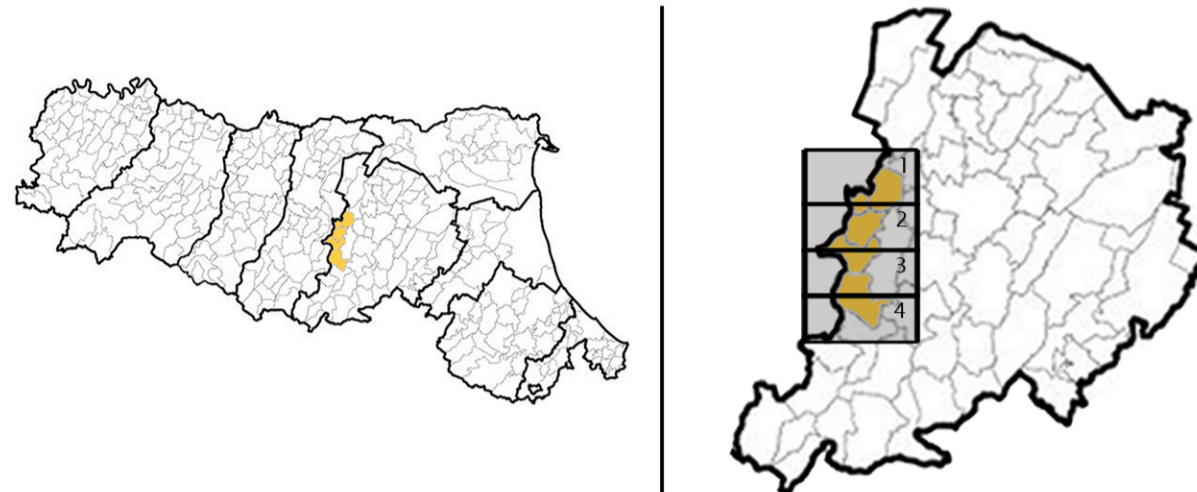


# ANALISI DELLA CONDIZIONE LIMITE PER L'EMERGENZA (CLE)

scala 1: 10.000

Regione Emilia-Romagna  
 Provincia di Bologna  
 Comune di Valsamoggia - TAVOLA 2




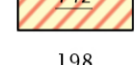







Regione	Soggetto realizzatore	Data

## Legenda

Codice Provincia: 037  
 Codice Comune: 061

### Sistema di gestione dell'emergenza

-  Edificio strategico
-  Area di emergenza (RICOVERO)
-  Area di emergenza (AMMASSAMENTO-RICOVERO)
-  Infrastruttura di connessione
-  Infrastruttura di accessibilità
-  Aggregato strutturale interferente
-  Unità strutturale interferente appartenente ad un AS
-  Unità strutturale non interferente appartenente ad un AS
-  Unità strutturale interferente isolata

0 500 1000metri

