

ANALISI DELLA CONDIZIONE LIMITE PER L'EMERGENZA (CLE)

scala 1 : 2.000

Regione Emilia-Romagna
Comune di Portomaggiore

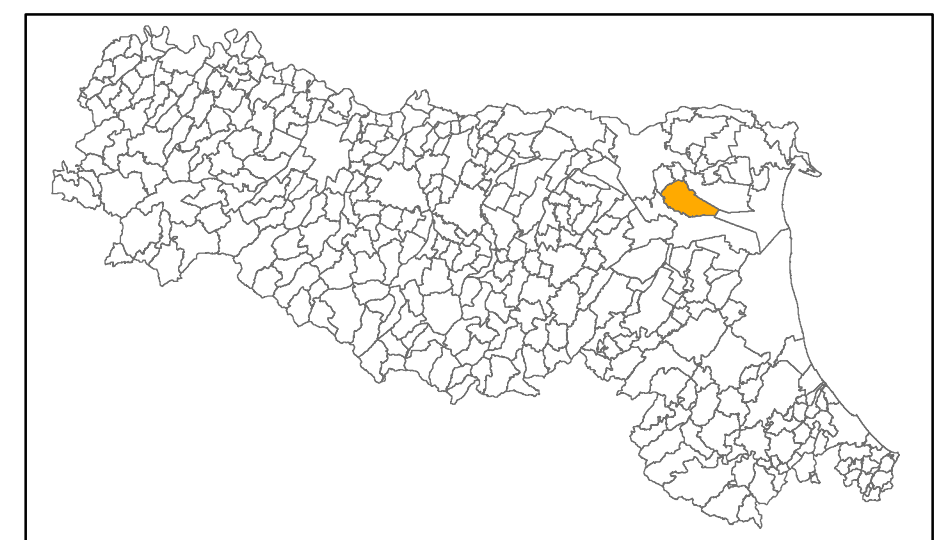













Tavola 2b

Regione	Soggetto realizzatore	Data
Emilia-Romagna	Ass. Temp. di Imprese Geotema S.r.l. Studio di geologia Tarabusi Progeo S.r.l.	07/09/2015

Legenda

Codice Provincia: 038
Codice Comune: 019

Sistema di gestione dell'emergenza

-  Edificio strategico
-  Infrastruttura di connessione
-  Infrastruttura di accessibilità
-  Unità strutturale interferente appartenente ad una AS
-  Unità strutturale non interferente appartenente ad una AS
-  Unità strutturale interferente isolata
-  Aggregato strutturale interferente
-  Area di emergenza (AMMASSAMENTO)
-  Area di emergenza (RICOVERO)
-  Area di emergenza (AMMASSAMENTO - RICOVERO)
-  Area di emergenza (ATTESA)

