

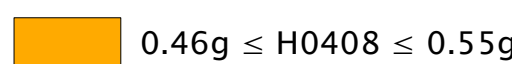
Regione Emilia-Romagna  
Comune di Gambettola



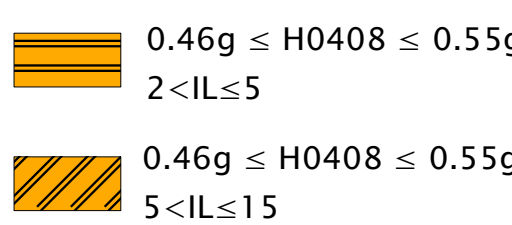
Gruppo di lavoro:  
Dott.Geol. Paolo Ciacci  
Dott.Arch. Silvia Malpassi  
Dott.Geol. Alessandro Merli  
Dott.Geol. Fabio Vannoni

Novembre 2024

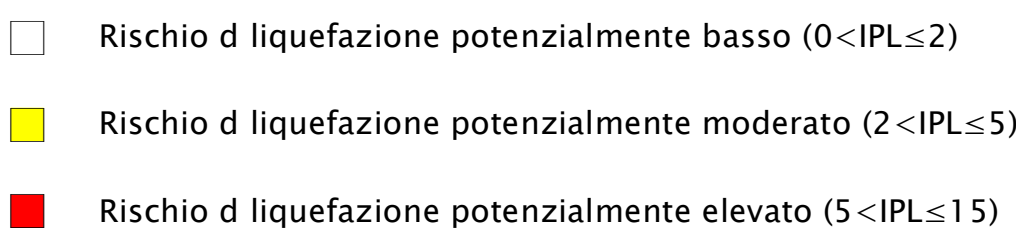
### Zone stabili suscettibili di amplificazioni locali



Zone suscettibili per liquefazioni  $ZS_{LQ}$



Valore puntuale dell'Indice del potenziale di liquefazione IPL



### Etichette

**5.58 - 9.54** Il primo valore numerico associato al punto (prova CPTU o CPTE) è riferito al corrispondente indice del potenziale di liquefazione. Il secondo è riferito al corrispondente cedimento post-sismico in cm.

### Etichette relative ai fattori di amplificazione



Perimetro dell'area di approfondimento di terzo livello

